




CLEVER FOTOGRAFIEREN



**SEMINARE
WORKSHOPS**

Programm 3-2016

Liebe Fotointeressierte!

36 MP, 42 MP 50 MP oder gar 120 Megapixel. Schön, dass sich die technische Beschaffenheit der Kameras im Galopp weiterentwickelt. Doch ganz ehrlich, sind nicht letztlich Bilder das Ziel? Die Technik ist das Rüstzeug, doch unsere Augen, zusammen mit dem Sehzentrum in unserem Gehirn, die all die vielen Motive entdecken, sind weit wichtiger. Im Rahmen unserer zahlreichen Seminare zeige ich Ihnen, wie Sie die vielen Funktionen der Kameras einsetzen können. Wie sich die Grundelemente Blende, Zeit, ISO, Belichtung, Weißabgleich usw. auf Ihre Bilder auswirken können. Bei den Workshops geht es, neben den passenden Kameraeinstellungen, aber überwiegend um die gestalterische Umsetzung der Motive. Die menschlichen Sehgewohnheiten gilt es zu berücksichtigen, ganz gleich ob wir Personen, Gebäude, Landschaften oder Blumen im Nahbereich aufnehmen.

Wissen weitergeben ist seit langem mein Leitsatz. Und der steht daher bei allen Veranstaltungen im Vordergrund.

Herzlichst

Herzlichst Anselm F. Wunderer




Anmelden Internet: **CF1.at** * E-Mail: info@CF1.at
Tel. +43 2258 8925 oder * mob + 43 664 325 88 1 * Fax: +43 2258 8926
Post: CREATIV FOTO A-2532 Heiligenkreuz Preinsfeld 31

Nähere Angaben zu den Veranstaltungen, wie Treffpunkt, Ausrüstung usw. erhalten Sie mit der Bestätigung zu Ihrer Anmeldung. Alle Veranstaltungen finden auch bei Schlechtwetter statt. Wetterbedingt können allerdings Programm - Änderungen bzw. ein Wechsel der Location erfolgen.



Benötigen Sie für eine Veranstaltung oder Reise eine Mitfahrgelegenheit, so bitten wir um Bekanntgabe und organisieren eine Fahrgemeinschaft.

Für spezielle Fragen stehen wir gerne zu Ihrer Verfügung.

Tel.+43 (0)2258 8925 Mob.+43 (0)664 325 8810, info@CF1.at

Bei Bedarf zur Verfügung: **SIGMA Objektive** unterschiedlichster Brennweiten für alle gängigen SLR-Systeme, **CANON EOS**, Digitalkameras mit vielen **Objektiven**, und so manches nützliche Zubehör von **NOVOFLEX**.

CLEVER FOTOGRAFIEREN STAMMTISCH

Jeweils Mittwoch ab 19 Uhr Cafe STANDARD

Mit Bildbesprechung, Beratung und einem topp aktuellen Fothemal

1050 Wien Margaretenstraße 63, nahe U-4/ Bus Linie 13

5.	2.	11.	1.
Oktober	November	Januar	Februar

Eintritt frei! Gäste sind herzlich willkommen!

Sie haben richtig gesehen, im Dezember gibt es keinen Stammtisch. Stattdessen, ein **Besinnliches Weihnachtstreffen** am **15. Dezember** bei unserem Partner Hössinger. Die Informationen dazu finden Sie auf **Seite 16**.

...und der nächste Folder 1-2017 erscheint im Dezember!

BILDBEARBEITUNG Beauty Face

So wie in Modezeitschriften, wollen auch Sie vielleicht das eine oder andere Gesicht ein wenig verschönern. Bei diesem Seminar lernen Sie folgende Schritte auf Basis Adobe Photoshop® kennen: Hautunreinheiten und Muttermale entfernen. Fältchen mindern oder beseitigen. Augen optimieren (aufhellen und schärfen). Lippenfarbe verändern. Zähne verschönern (Verfärbungen beseitigen, Stellung verbessern). Gesichtsform und Hintergrund verändern. Inklusive Arbeitsunterlagen.

BBF 10-16 Freitag, 7. Oktober 2016, 16 - 20 Uhr, CREATIV FOTO Heiligenkreuz

Max. 4 Teilnehmer

€ 75.—



Zwischen den Reben

BILD- UND FARBGESTALTUNG IM WEINGARTEN

Ganz besonders im Herbst, wenn sich das Laub der Reben verfärbt, lädt uns die Kulturlandschaft der Weingärten ein, auf Motivsuche zu gehen. Wir zeigen Ihnen spannende Kompositionen mit Weitwinkel- wie Teleobjektiven. Wie sich eine ganze Anlage aber auch ein einzelnes Blatt in ein farbenfrohes Bild verwandeln lässt. Weiters, Tipps zur Technik, von der Belichtung bis zum Weißabgleich. Vielleicht besuchen wir anschließend einen Heurigen...

ZRE 10-16 Samstag, 8. Oktober 2016, 14 - 16:30 Uhr, Pfaffstätten N.Ö.

Max. 12 Teiln.

€ 45.—



NIK Collection

PRAXIS SEMINAR

Die kostenlose Plug-In-Software für Adobe Photoshop, Lightroom und Elements besteht aus sieben tollen Bearbeitungs-Bausteinen. Bei dem Seminar bekommen Sie einen Überblick zu den vielen kreativen Möglichkeiten und wenden die wichtigsten Funktionen im Bereich der Farb- und SW-Bearbeitung gleich selbst an..

NIK 10-16 Montag, 10. Oktober 2016, 17 - 20:30 Uhr, CREATIV FOTO Heiligenkreuz

NIK 1-17 Montag, 16. Januar 2017, 17 - 20:30 Uhr, CREATIV FOTO Heiligenkreuz

Max. 5 Teilnehmer

€ 80.—



Gestalten Sie Ihre Diaschau mit Wings Platinum 5!

www.hdav.org/WP5



MAKRO Fotografie

GERÄTSCHAFT - TECHNIK - LICHT

Der technische Hintergrund und die Praxis mit verschiedenen Vorgaben, gehen bei diesem Seminar Hand in Hand. Die Inhalte: Gerätschaft, vom Makro tauglichen Zoom bis zum Einsatz von Balgengerät oder Umkehrring und Einstellschlitten. Praktisches Zubehör, Beleuchtung Hintergrund Bildaufbau und spezielle Software. Inklusive Arbeitsunterlagen.



MAF 10-16 Freitag, 14. Oktober 2016, 12 – 15:30 Uhr, CREATIV FOTO Heiligenkreuz

Max. 6 Teilnehmer

€ 60.—



LICHT -Seminar

VORHANDENES UND PROFESSIONELLES KUNSTLICHT

Standen uns fürs Fotografieren außer der Sonne einst nur Blitz und mehr oder weniger starke Lampen zur Verfügung, haben wir schon auf Grund der Flexibilität unserer Kameras, aber auch der LED-Technik, nahezu unbegrenzte Möglichkeiten, mit Licht Regie zu führen. Wir Informieren Sie über den Einsatz von Kerze, Glühlampe, Halogen usw. genauso, wie über die notwendigen Weißabgleich-Einstellungen. Mit Praxis und Arbeitsunterlagen.



LIS 10-16 Freitag, 14. Oktober 2016, 17 - 20 Uhr, CREATIV FOTO Heiligenkreuz

Max. 8 Teilnehmer

€ 50.—



EDITION FOTOHITS



SIGMA



- Front und Rücklinse staub- und spritzwassergeschützt
- USB-Dock tauglich somit individualisierbar
- Vollformat

C Contemporary

150-600mm F5-6.3 DG OS HSM

Das erste Super-Tele-Zoom der Contemporary-Produktlinie erschließt dem Fotografen diesen enormen Brennweitenbereich in einem äußerst kompakten Gehäuse.

Ein leistungsstarkes Objektiv, vergleichbar mit dem der Sigma Sports-Produktlinie gleicher Brennweite.





Kastanien, Laub und Bäume

HARMONIE DER FARBEN

Variationen rund um die Farbe Braun, stehen bei diesem Workshop im Vordergrund. Zaubern Sie mit uns Farbharmenien, zum Beispiel in Verbindung mit Rot, Gelb oder Grün. Aber auch Kontraste durch Formen und Linien werden Sie kennen lernen. Schwerpunkte: Farbabstimmung, Verstärken von Farben, Bild-Komposition, Schärfentiefe.



KLB 10-16 Samstag, 15. Oktober 2016, 14:30 - 17 Uhr, Wien

Max. 10 Teilnehmer

€ 45.—



Doppel- und Mehrfachbelichtung

SPANNENDER PRAXIS WORKSHOP

Mit analogen Kameras grundsätzlich möglich, erlauben einige digitale Spiegelreflexkameras Doppel- oder Mehrfachbelichtungen in Perfektion. Vor allem die neueren Canon Modelle schaffen die Voraussetzung für perfekte – mehrfachbelichtete – Bildkompositionen. Im Rahmen dieses Workshops können Sie Möglichkeiten kennen lernen und selbst erproben.



DMB 10-16 Samstag, 15. Oktober 2016, 18:30 – 21 Uhr, Wien City

Max. 10 Teilnehmer

€ 45.—



GRUNDLAGEN der Fotografie

THEORIE UND PRAXIS, LEICHT VERSTÄNDLICH

Schritt für Schritt lernen Sie – unterstützt von unzähligen Tipps und Aufgabenstellungen - die vielfältigen fotografischen Einstell- und Gestaltungsmöglichkeiten kennen. Inhalte: Geschichte, Kameras, Bild – Sensor, Wissenswertes rund um die Pixel. Objektive, Gestalten mit der Blende, Schärfentiefe, Wirkung von Verschlusszeiten. ISO und die vielen Möglichkeiten, richtige Belichtung auch in heiklen Situationen, Histogramm. Autofocus, manuelles Scharfstellen. Licht, Farbe, Weißabgleich, Effekte durch Farbeinstellung. Gradation(optimale Kamera Einstellung), Kontrast, Farbraum, Ausgabequalität, JPEG/RAW. Reinigung, Stromversorgung, Speicherkarten, Einsatz von Pol- bzw. Grau – Filter, Zubehör und viele Tipps zur Ausrüstung und gute Bilder. Inklusive Arbeitsunterlagen.



GFK 10-16 Donnerstag 20. und Freitag 21. Oktober 2016, 9 - 17 Uhr,
CREATIV FOTO Heiligenkreuz

GFK 1-17 Freitag 6. und Samstag 7. Januar 2016, 9 - 17 Uhr,
CREATIV FOTO Heiligenkreuz

Max. 8 Teiln.

€ 190.—

Mauern, Fassadenstücke, Details

BILD- UND FARBGESTALTUNG

Ein kleines Stück einer bunten Fassade. Details von abbröckelndem Verputz, im schrägen, seitlichen Licht. Aber auch die Reste von Graffitis oder von Handwerkern angebrachte Markierungen werden wir bei diesem Workshop in interessante Bilder verwandeln. Ausschnitt, Beleuchtung und Kamera Haltung (Neigung) werden dabei im Vordergrund stehen.

MFD 10-16 Samstag, 22. Oktober 2016, 13 - 15:30 Uhr, Wien

Max. 10 Teilnehmer

€ 45.—



Menschen fotografieren

BELEUCHTUNG, BELEUCHTUNG UND GRUPPIERUNG

Ein Fest, eine Feier, ein Empfang in Räumen oder draussen... eine kleinere oder größere Personen-Gruppe. Wir vermitteln Ihnen bei diesem Seminar alle Details und Profitricks. Von der sinnvollen Kameraeinstellung, den Möglichkeiten von Blitzlicht bis zur Positionierung einer Gruppe. Oder, wo sollen die VIP's stehen? Fotoschwerpunkte: Ausrüstung, Belichtung, ISO- und Farbeinstellung, Personen-Gruppierung.

MFO 10-16 Freitag, 28. Oktober 2016, 16:30 – 20 Uhr, CREATIV FOTO Heiligenkreuz

MFO 1-17 Montag, 30. Januar 2017, 17 – 20:30 Uhr, CREATIV FOTO Heiligenkreuz

Max. 6 Teilnehmer, inkl. Arbeitsunterlagen

€ 60.—



Black Kids

PORTRAIT WORKSHOP

Es ist schon etwas dran, dass Fotos von Kindern ganz vorne im Interesse der Betrachter stehen. Mit dem Geschwisterpaar aus Ghana bieten wir Ihnen die Möglichkeit für tolle Einzel- und natürlich Doppelportraits. Sie werden auch bunte Bekleidung aus ihrer Heimat und so manches Accessoire dabei haben.

BKI 10-16 Samstag, 29. Oktober 2016, 14:30 - 17 Uhr, CREATIV FOTO Heiligenkreuz

Max. 6 Teilnehmer

€ 75.—



Kompakt Kameras optimal nutzen

THEORIE UND PRAXIS

Die „Kleinen“ mit den großen Displays und einem recht umfangreichen Zoom-Bereich, die Edelkompakten mit größerem Sensor, aber auch die Bridgekameras sind wahre Tausendsassas. Besonders wenn man die vielen Möglichkeiten jenseits der Vollautomatik nutzt. Leicht verständlich und in der Praxis informieren wir Sie über: Die optimalen Einstellungen, Kamerahaltung, Belichtung, Bildaufbau, Faszination Nahbereich, Blitzen auch am Tag? Akku, Speicherkarten und Zubehör.

KOM 11-16 Mittwoch, 2. November 2016, 14:30 - 18 Uhr, Wien

Max. 8 Teilnehmer

€ 45.—





BILDBEARBEITUNG Schwarz-Weiß

VON DER UMWANDLUNG BIS ZU SPEZIELLEN EFFEKTEN

Der Anspruch an aussagekräftige SW-Bilder ist sehr hoch. Allein mit Adobe Photoshop® gibt es eine ganze Reihe von Möglichkeiten, auch für den letzten Feinschliff. Sie lernen aber auch die vielen Effekte, Tönungen und Rahmen von Silver Efex Pro 4 kennen. Außerdem, wie man z.B. in ein SW-Portrait rote Lippen zaubert. Praktisches Arbeiten, inkl. Arbeitsunterlagen.




BSW 11-16 Freitag, 4. November 2016, 16 - 20 Uhr, CREATIV FOTO Heiligenkreuz

Max. 4 Teilnehmer

€ 75.—

Monat für Monat – Ihre besten Aufnahmen im CEWE KALENDER



Mein
cewe kalender
Ganz persönlich

25%

Gutscheincode
WUND0916

CEWE KALENDER

- Viele verschiedene Formate
- Hochwertige Papierqualitäten
- 100% Zufriedenheitsgarantie

www.cewe-fotobuch.at

Jetzt 25% auf alle CEWE KALENDER (ausgenommen Adventskalender) sparen. Einlösbar mit dem Code WUND0916 unter www.cewe-fotobuch.at bis zum 31.1.2017. Pro Kunde ist der Code 1x einlösbar, nicht mit anderen Aktionen kombinierbar. Keine Barauszahlung möglich. Einlösbar bei allen Partnern außer dm.



Die Lueger-Kirche

ARCHITEKTUR WORKSHOP

Die berühmte und architektonisch besonders interessante Kirche am Wr. Zentralfriedhof werden wir bei diesem Workshop in klassischen, wie unkonventionellen Sichtweisen darstellen. Gesamtansichten und Details. Schwerpunkte: Formatwahl (Ausschnitt), Einsatz von unterschiedlichen Objektiven, Farbeinstellung – Weißabgleich.

Wir danken der Verwaltung für die Ermöglichung.

LKI 11-16 Samstag, 5. November 2016, 9 - 11:30 Uhr, Wien

Max. 12 Teilnehmer



€ 45.—°

Stimmung - Friedhof

BILD- UND FARBGESTALTUNG

Die Grablandschaft eines Friedhofs überrascht mit vielen Kunstwerken. Bei diesem Workshop wollen wir diese Besonderheiten vor allem des jüdischen Friedhofs deutlich hervorheben oder durch die Staffelung von Vorder- und Hintergrund neue, künstlerische, vor allem aber stimmungsvolle Kreationen schaffen.

Fotoschwerpunkte: Einsatz der unterschiedlichen Objektive (Brennweiten). Aufnahmewinkel, Bildaufbau, Farharmonien.

STF 11-16 Samstag, 5. November 2016, 13 - 16 Uhr, Wien

Max. 12 Teilnehmer



€ 50.—°

° Kombiangebot

Lueger Kirche - Friedhof

Die Lueger-Kirche + Stimmung Friedhof

LFR 11-16

Max. 12 Teilnehmer

€ 80.—



GUTSCHEINE



für Workshops,
Seminare, oder einen
Betrag nach Wahl.

Das passende Geschenk !



Fotobuch Gestaltung

VON DER IDEE ZUM EIGENEN BUCH

Die schönste Form mit Bildern Geschichten zu erzählen oder Erinnerungen an Reisen, Festen usw. festzuhalten, ist ein Fotobuch. Wir zeigen Ihnen von der sinnvollen Vorbereitung, der Gestaltungsmöglichkeiten, der Bildbearbeitung im CEWE Fotobuchprogramm und dem Texten, Schritt für Schritt die vielen Möglichkeiten. Aus den mitgebrachten Bildern und den Ideen der Teilnehmer entsteht bei diesem Seminar ein tolles Fotobuch.

FBG 11-16 Montag, 7. November 2016, 16 – 21 Uhr, CREATIV FOTO Heiligenkreuz

FBG 1-17 Montag, 9. Januar 2017, 16 – 21 Uhr, CREATIV FOTO Heiligenkreuz

Max. 6 Teilnehmer, inkl. Buch vom Seminar

€ 75.—



Taschenlampen, das perfekte Fotolicht

THEORIE - IDEEN - PRAXIS

Was vor ein paar Jahren unvorstellbar war, effizientes, mobiles Dauerlicht, schaffen die modernen LED-Marken-Taschenlampen. Die Fakten: die Lichtfarbe entspricht dem Tageslicht, die Helligkeit erlaubt es selbst bei Sonnenschein noch Akzente zu setzen und der Leuchtwinkel ist verstellbar. Kontrolliertes Licht am Tag und die Möglichkeit in der Nacht mit Licht zu „malen“.

Dieses Seminar vermittelt Ihnen die nötigen Informationen zur Gerätschaft bietet Ihnen aber auch die Möglichkeit den praktischen Einsatz zu erproben.

TAL 11-16 Freitag, 11. November 2016, 15 - 18 Uhr, CREATIV FOTO Heiligenkreuz

Max. 8 Teilnehmer

€ 45.—



Basiswissen Fotografie

TAGESSEMINAR

In komprimierter und leicht verständlicher Form erfahren Sie was in Ihrer Kamera steckt und wie Sie die wichtigsten Funktionen sinnvoll nutzen können. Die Inhalte: Motiv und Kreativ-Programme, Objektive – Brennweite – Lichtstärke – Schärfentiefe, Verschlusszeiten und was bringen sie, ISO, richtige Belichtung, Farbe – Weißabgleich, Sucher, Autofocus – Scharfstellen. Inklusive Pizza o.Ä. und Arbeitsunterlagen.

BWF 11-16 Dienstag, 15. November 2016, 9 - 18 Uhr, CREATIV FOTO Heiligenkreuz

Max. 8 Teilnehmer

€ 110.—



12. - 13. November 2016

Design Center Linz

www.photoadventure.at

Jetzt Termin vormerken!

#pa15at

BILDBEARBEITUNG der Einstieg

Dieses Seminar bietet den Einstieg in die vielfältigen Möglichkeiten Bilder mit Adobe Photoshop® (Elements®) zu optimieren. Auf Grund der kleinen Gruppengröße kann das Basiswissen leicht und verständlich vermittelt werden, selbst wenn kaum Kenntnisse im Zusammenhang mit dem PC vorhanden sind. Einige der Themen: Von der Speicherkarte in den PC, Helligkeit, Kontrast, Farbe optimieren, Retusche (störende Elemente wie Leitungen, entfernen), perspektivische Korrektur, Auswahlwerkzeuge Inklusive Arbeitsunterlagen.



BBE 11-16 Freitag, 18. November 2016, 10 – 15 Uhr, CREATIV FOTO Heiligenkreuz

BBE 1-17 Mittwoch, 4. Januar 2017, 14 – 19 Uhr, CREATIV FOTO Heiligenkreuz

Max. 4 Teilnehmer

€ 120.—

BLITZLICHT sinnvoll einsetzen

VOM EINGEBAUTEN BLITZ ZUM STUDIUBLITZ

Im Zuge dieses Seminars wollen wir Ihnen einen umfassenden, praxisunterstützten Überblick zu allen Arten von Blitzlicht und die Möglichkeiten – auch in Verbindung mit Zubehör – geben. Gleichzeitig erhalten Sie ausführliche Tipps für den Einsatz drinnen wie draußen. Themen: Der eingebaute Blitz kann mehr als man denkt, sinnvoller Einsatz von Kompaktgeräten, was kann der Studio blitz. Weiters Aufhellen, farbig Blitzen, Mehrfachblitz und Blitzbelichtungsmessung.



BLL 11-16 Freitag, 18. November 2016, 16:30 - 20 Uhr,

BLL 1-17 Montag, 23. Januar 2017, 17 - 20:30 Uhr, CREATIV FOTO Heiligenkreuz

Max. 8 Teilnehmer

€ 60.—

Portraits Schwarz-Weiß

AUFNAHME - BILDBEARBEITUNG

So wie sich Portraits in Öl von Fotos unterscheiden, haben auch Schwarz-Weiß-Bilder ihr ganz besonderes Flair. Nicht selten heißt es gar, SW-Aufnahmen seien besonders künstlerisch. Wir werden daher schon bei der Aufnahme die spätere SW-Konvertierung berücksichtigen. Welche Varianten für fertige SW-Portraits möglich sind, erarbeiten wir gleich hinterher gemeinsam.



PSW 11-16 Samstag, 19. November 2016, 13 - 16:30 Uhr, CREATIV FOTO Heiligenkreuz

Max. 5 Teilnehmer

€ 90.—

Nützliches Zubehör

Für Draussen und Drinnen

Der preiswerte
Makro-Schlitten

Im Nahbereich verringert sich der Schärfenbereich merklich. Präzises Fokussieren ist hier enorm wichtig.



Die mobile
Softbox
für jeden
Kompaktblitz



OTTO SAUSENG GMBH
POWER SOURCES SPECIALIST

Katalog anfordern: www.sauseng.at



Rund um die Pizza

EINE SPANNENDE REPORTAGE

Pizza, nicht aus dem Kühlregal, nein Pizza ganz exklusiv. Beginnend mit dem Originalrezept für den Teig, der in der eigenen Manufaktur gemischt und geknetet wird, über die vielen farbenfrohen Zutaten, bis zum exakten Verbleib im Holzofen, jeden Schritt werden wir dokumentieren. Natürlich stehen auch viele der fotogenen, der zwei Dutzend Pizzen Modell. Auch das Ambiente des Lokals wird ein Thema sein. Und nach getaner Arbeit lernen Sie auch gleich den erlesenen Geschmack von RIVA Pizzen kennen. Die Geschäftsleitung freut sich auf Ihre Ergebnisse.

PIZ 11-16 Sonntag, 20. November 2016, 14 - 17 Uhr, Pizzeria RIVA Wien

Max. 10 Teilnehmer, inkl. Pizza

€ 56.—



Foto Druck

INFORMATIONEN WORKSHOP

Grundlagen der digitalen Bildaufbereitung für die Druckausgabe. Von der Monitor- Kalibrierung (Eizo) bis zur Bildaufbereitung für Drucker: Sichtung, Bearbeitung, Soft proof. Ausgabe im A3 Format auf Medien von Hahnemühle mit Z3200/Canon Pixma Pro1. Jeder Teilnehmer erhält ein Hahnemühle Sample Pack seiner Wahl im Wert von € 15.— Bitte eine Bilddatei 300dpi min. A4 mitnehmen.

FOD 11-16 Donnerstag, 24. November 2016, 18 - 21 Uhr, Pro Digital, 1180 Wien

Max. 10 Teilnehmer

€ 79.—



Electronic (Schrott) im Bild

MAKRO SPEZIAL

Die Models: Fragmente eines Motors, zerlegte Schalter, historische Leiterplatten aus einer Zeit, wo man die einzelnen Bauelemente noch mit freiem Auge erkennen konnte, aber auch winzige Prozessoren. Und noch vieles mehr werden Sie bei diesem Workshop in spannenden und höchst unterschiedlichen Lichtsituationen perfekt einfangen können.

ELE 11-16 Freitag, 25. November 2016, 17 - 19:30 Uhr, CREATIV FOTO Heiligenkreuz

Max. 6 Teilnehmer

€ 45.—



PERFEKTE BELICHTUNG

Grenzen der Kamera überwinden

Licht- und Kontrastmessung, Blitzlichtmessung inklusiv Bewertung von Spotmessung und Arbeiten nach Zonensystem. Erfolgreiche Fotografieren

Finden Sie Ihr Werkzeug dafür unter www.gossen-photo.de



Color - Key

DIE WELT VON SCHWARZ-WEISS UND FARBE

Die Schwarz-Weiß-Fotografie hat längst einen vielbeachteten Platz errungen. Eine Steigerung, kontrastreiche, monochrome Bilder mit einem oder mehreren, bunten Elementen (siehe auch Titelseite). Mehrere Wege führen zu Color-Key Bildern, sie Sie bei diesem Seminar selbst erproben können.

COK 11-16 Samstag, 26. November 2016,
9 - 13 Uhr, CREATIV FOTO Heiligenkreuz

Max. 6 Teilnehmer



€ 75.—


Rote Kugeln und mehr

BILDGESTALTUNG WEIHNACHTSDEKO

Die riesigen, roten Kugeln, die die Wiener Innenstadt dekorieren, sind willkommene Motivspender. Wir zeigen Ihnen wie Sie zu spannenden Kompositionen aus Verschneidungen, aber auch in Kombination mit anderen nächtlichen Motiven kommen. Anders werden wir hingegen den graziilen Adventschmuck zum Beispiel am Graben in Bildern umsetzen.

ROK 11-16 Samstag, 26. November 2016, 17 - 19:30 Uhr, Wien

Max. 12 Teilnehmer



€ 45.—

Federschmuck aus aller Welt

GESTALTEN MIT HISTORISCHEN OBJEKTEN

Mit den bunten Federn der unterschiedlichsten Vögel haben sich die Menschen seit langem geschmückt. Besonders aus dem Amazonas-Gebiet, aber auch von vielen anderen Erdteilen gelangten viele der farbenfrohen Kreationen nach Wien. Wir haben die einmalige Gelegenheit, diese erlesenen Kunstwerke unter Studiobedingungen klassisch, wie besonders kreativ in Bilder zu kleiden.

FES 12-16 Freitag, 2. Dezember 2016,
15:30 - 18 Uhr, Weltmuseum Wien

Max. 10 Teilnehmer



€ 50.—

GOSSEN

DIGISKY

Funkauslösung und -steuerung für
Broncolor, Elinchrom und Phottix

finden und belichten wie die Profis mit der
des Dauerlichtanteils, Mittelwertbildung,
en gestalten ihre Aufnahmen mit Licht.

SIXTOMAT F2

STARLITE 2

DIGIPRO F2

DIGIFLASH 2

DIGISIX 2



Richtige Belichtung, noch immer aktuell

ISO, EMPFINDLICHKEIT, KAMERAKONTRAST OPTIMIEREN

Auch in der digitalen Fotografie ist richtige Belichtung wichtig. Selbst die tollsten Kamera-Programme versagen bei extremen Situationen. Wir zeigen Ihnen, wie sich die Automatik überlisten lässt und welche Möglichkeiten es sonst noch für perfekte Bilder gibt. Weiters: Vorteile der Lichtmessung, Einfluss der ISO-Einstellung auf die Ergebnisse. Außerdem erfahren Sie, wie viel besser Kameras, mit einer individuellen Optimierung arbeiten.



BEL 12-16 Samstag, 3. Dezember 2016, 9:30 - 13 Uhr, CREATIV FOTO Heiligenkreuz

Max. 8 Teilnehmer

€ 60.—



Barock und Advent

AMBIENTE, REFLEXE UND SPIEGELUNGEN

Ein Schloss, ein stilvoller Adventmarkt und ein malerischer Teich. Das sind die drei Elemente aus denen wir harmonische, wie spannende Bilder machen werden. Fotoschwerpunkt: Unkonventionelle Sichtweisen, Objektiveneinsatz, Belichtung und Farbinstellung.



BUA 12-16 Samstag, 3. Dezember 2016, 16 – 18:30 Uhr, Wien

Max. 10 Teilnehmer

€ 45.—



Studio Blitz Praxis

VOM PORTRAIT BIS ZUR SACHAUFNAHME

Lernen Sie die ungeahnten Möglichkeiten einer Blitzanlage in der Praxis kennen. Von der Lichtmessung, Lichtführung bis zum Einsatz unterschiedlicher Lichtformer. Arbeiten mit einer oder mehreren Leuchten, nachstellen natürlicher Ausleuchtung und Effekte. Die praktischen Beispiele: Raum- People- und Sachfotografie. Inkl. Arbeitsunterlagen.



SBP 12-16 Montag, 5. Dezember 2016, 17 – 20:30 Uhr, CREATIV FOTO Heiligenkreuz

Max. 6 Teilnehmer

€ 60.—

OPTIK MAKARIO

PROFESSIONELLES DIGITALKAMERA-TUNING

INFRAROTFOTOGRAFIE

HÖHER AUFGELÖSTE VISUALFOTOGRAFIE

UV-FOTOGRAFIE

SENSORFILTERWECHSEL

Telefon 0 21 61 / 17 57 11

www.optik-makario.de





Advent in Tirol

MIT DEM 7-STERNE-BUS AUF FOTOTOUR

Mit dem Hössinger Premium Bus und in gemütlicher Atmosphäre gehen wir auf Motivsuche. Sie können aber auch die Fahrten für fotografische Beratung durch Anselm F. Wunderer nutzen. Donnerstag, zum **Adventzauber** in Rattenberg und anschließend zu unserem Hotel in Innsbruck. Freitag, haben wir am Vormittag Gelegenheit die **herrlichen, alten Stuben** im Volkskunde-Museum zu



fotografieren. Anschließend gehen wir in der **Hofkirche – Maximiliangrab**, auf Motivsuche. Am Nachmittag stehen dann die **Innsbrucker Adventmärkte**, mit dem Turmblasen beim Goldenen Dachl am Programm. Samstag vormittag besuchen wir die traditionsreiche



Glockengießerei Grassmayr in Innsbruck. Anschließend geht es nach **Schwaz** der alten Bergwerksstadt. Dort und in **Hall** besuchen wir auch die **Adventmärkte**. Sonntag, treten wir die Heimreise an und machen Zwischenstationen bei einem **Schnitzer**, der Kerzenwelt in **Brixlegg**, sowie beim „**lustigen**“ Friedhof.

Fahrt im **Premium Bus der Hössinger Flotte**: 3 Nächte/ Halbpension im 4****Hotel im Zentrum.

Fotografische Rundumbetreuung: Anselm F. Wunderer

AIT 12-16 8. bis 11. Dezember 2016

Max. 20 Teilnehmer

Den Preis finden Sie auf unserer Homepage: www.CF1.at



sagafoto.at

Photokina 2016 Multiblitz M6TTL

Der neue mobile Akku-Kompaktblitz M6TTL bietet TTL-Steuerung für Canon und Nikon Kameras sowie High-Speed-Synchronisation.



Kurt Gründl

Brown-Boveri-Str. 8/1/18
2351 Wr. Neudorf

Tel. +43 2236 865 271
Mobil +43 650 888 5 888

Email info@sagafoto.at
Webseite www.sagafoto.at



7 Säulen für scharfe Bilder

THEORIE UND PRAXIS

Unschärfe Aufnahmen können viele Ursachen haben. Recht häufig sind sie leicht verwackelt, weil die Kamerahaltung vernachlässigt wurde oder die Verschlusszeit zu lang war. Ein Stativ oder der Bildstabilisator könnten hilfreich sein. Aber auch die automatische Scharfstellung ist in manchen Situationen überfordert. Vielleicht liegt die Unschärfe aber an der falschen Blendenwahl. Bei diesem Seminar ergründen wir die Fehlerquellen und zeigen, wie sie sich vermeiden lassen.

SBI 12-16 Montag, 12. Dezember 2016, 17 – 20:30 Uhr, CREATIV-FOTO HI.kreuz

Max. 8 Teilnehmer

€ 60.—



Karneval in Rom

BÜHNENFOTOGRAFIE

Mit der Kamera live dabei. Bei der Hauptprobe zur völlig zu Unrecht in Vergessenheit geratenen, 1873 uraufgeführten Operette „Karneval in Rom“ von Johann Strauß. Wir zeigen Ihnen mit welcher Farbeinstellung und Belichtung Sie richtig liegen, aber auch wie Sie zu Gesamtaufnahmen der Bühne, oder mit dem Tele zu Portraits kommen werden. Tipps auch zu Bildaufbau unter schwierigen Bedingungen und der richtige Zeitpunkt auf den Auslöser zu drücken. Wir danken dem Stadttheater Baden

KIR 12-16 Mittwoch, 14. Dezember 2016, 18 – ca. 21 Uhr, Stadttheater Baden

Max. 12 Teilnehmer

Fotos: Lukas Beck / Christian Husar

€ 50.—



Besinnliches Weihnachtstreffen

Statt dem monatlichen Stammtisch feiern wir im Dezember in größerem Rahmen, zusammen mit unserem Reisepartner Hössinger. Passend zur vorweihnachtlichen Zeit, freuen wir uns auf reichlich stimmungsvolle Beiträge. Geschichten, Lieder, Musik..... und auf zahlreichen Besuch.

BWT 12-16 Donnerstag, 15. Dezember 2016

ab 19 Uhr,

Hössinger Reisen, 1070 Wien, Neustiftgasse 133



Frei



Spinnennetze

SPEZIAL MAKRO WORKSHOP

Mit Spinnennetzen ist das so eine Sache, am schönsten sind sie am frühen Morgen mit Tautropfen und dem Licht des Sonnenaufgangs. Beides richtig zu erwischen ist recht schwierig. Bei diesem Workshop können Sie unterschiedliche Spinnennetze in aller Ruhe unter Studiobedingungen und mit den verschiedensten Lichtquellen bzw. Hintergründen aufnehmen.



SPI 12-16 Freitag, 16. Dezember 2016, 17 – 19:30 Uhr, CREATIV-FOTO HI.kreuz

Max. 6 Teilnehmer

€ 45.—

BILD-Komposition

6 SCHRITTE FÜR EINDRUCKSVOLLE BILDER

Aussagekräftige Bilder werden fast immer gestaltet. Erst die richtige Verteilung der einzelnen Bildelemente führt zu einem stimmigen Gesamteindruck. An Hand von Bildbeispielen, sowie praktischem Arbeiten, lernen Sie die verschiedenen Schritte kennen. Formatwahl, die Wirkung von Schärfe und Unschärfe. Licht in allen Variationen nutzen. Perspektive, Flächen und ihre Aufteilung. Kontraste, auch in der Bildaussage, und vieles mehr. Inklusive illustrierter Arbeitsunterlagen.



BIK 1-17 Donnerstag, 5. Januar 2017, 9:30 – 13 Uhr, CREATIV-FOTO HI.kreuz

Max. 8 Teilnehmer

€ 60.—°

FARB-Gestaltung

7 SCHRITTE FÜR DEN UMGANG MIT FARBE

Farben beherrschen die Welt weit mehr als wir denken. Rot wird anders wahrgenommen als z.B. Blau. In dem Seminar geht es um Lichtfarben, Hintergründe zur digitalen Farbwiedergabe, ein wenig um CMYK, die Farben des Drucks, aber ganz besonders um die Charakteristik der einzelnen Farben. Weiters um farbige Harmonien und Kontraste, sowie um die Wirkung von Gewichtung und Positionierung kleiner oder großer, bunter Flächen. Inklusive illustrierter Arbeitsunterlagen.



FAG 1-17 Donnerstag, 5. Januar. 2017, 14 - 17:30 Uhr, CREATIV-FOTO HI.kreuz

Max. 8 Teilnehmer

€ 60.—°

° Kombiangebot

Bildkomposition + Farbgestaltung

GGF 1-17 Max. 8 Teilnehmer

€ 100.—

EDDYCAM.

Der Elchleder-Kameragurt



So einzigartig,
wie der Mensch, der ihn trägt

www.eddycam.com

Europas
beliebtestes
Fotobuch

ab 7,95 €*



*Das abgebildete Produkt hat einen höheren Preis. Diesen entnehmen Sie bitte der Preisliste. Die Preise verstehen sich inkl. MwSt. zzgl. Versandkosten.

Mein
cewe fotobuch
Mein Leben

 **cewe**
BEST IN PRINT

www.cewe-fotobuch.at

Farbe, Weißabgleich, Schwarz-Weiß

OPTIMALE FARBEINSTELLUNG UND EFFEKTE

Der Automatische Weißabgleich ist zwar recht praktisch, leider lässt er sich aber leicht von Motivfarben beeinflussen. Lernen Sie die vielen Möglichkeiten kennen, die Ihre Kamera, für perfekte Farbwiedergabe, bereithält. In der Praxis erleben Sie aber auch welches kreative Potential Ihre Kamera bietet. Viele tolle Effekte gelingen durch bewusst falsch eingestellten Weißabgleich. Darüber hinaus warten noch hunderte Farbnuancen – bis hin zur Schwarz/Weiß Einstellung auf ihren Einsatz.

FWS 1-17 Freitag, 13. Januar 2017, 10 – 13:30 Uhr, CREATIV FOTO HI.Kreuz

Max. 8 Teilnehmer,

€ 60.—

Zeitreise Handel - Handwerk

HISTORISCHE MOTIVVIELFALT

Die Stationen, die bei diesem Workshop auf Sie warten sind mehr als reichhaltig. Läden, originalgetreu aus einer längst vergangenen Zeit. Z.B. ein Apotheke, eine Poststation, eine Greißlerei (siehe Titelbild), aber auch die Werkstätten von Schuster, Bäcker, Uhrmacher und selbst ein Foto-Atelier im Stil des 19. Jh. Neben den interessanten Übersichten der einzelnen Geschäfte, werden Sie vor allem vom Angebot für Stillleben oder Detailaufnahmen überwältigt sein. Die Museumsleitung freut sich auf Ihre Ergebnisse.

ZHH 1-17 Freitag, 13. Januar 2017, 16 - 18:30 Uhr, Stadtmuseum Traiskirchen

Max. 10 Teilnehmer

€ 65.—



*Bereitet Ihnen die
Anschaffung einer
Kamera
Kopferbrechen?*

- ★ Hätten Sie gerne eine unabhängige Beratung vor dem Kauf einer neuen Kamera oder Ausrüstung?
- ★ Möchten Sie die Funktionen Ihrer neuen Kamera, ganz auf Ihre persönlichen Bedürfnisse abgestimmt, kennenlernen?
- ★ Benötigen Sie Profitipps für eine neue fotografische Herausforderung. Privat oder kommerziell?

EINZEL *coaching*

Für Privatpersonen 1/4 Stunde € 30.- 1/2 Stunde € 50.-
ab einer Stunde, pro Stunde € 95.-

Exklusive eventueller Fahrtkosten oder sonstiger Spesen.



Natur- und Landschaftsfotografie Grundlagen

SEMINAR MIT HINTERGRUNDINFORMATIONEN

Kein anderer Bereich der Fotografie deckt ein so vielfältiges Gebiet ab. Von Wüsten, Feldern bis bizarren Gebirgen, spannt sich der Bogen. Auf den Spuren großer Meister der Malerei, wie der Fotografie werden wir bei diesem Seminar aufbauen. Schwerpunkte: Ausrüstung, Ausschnitt, Gestalten mit Farben, Schwarz-Weiß, Schärfentiefe, Weißabgleich.

NLG 1-17 Samstag, 14. Januar 2017, 8 – 11:30 Uhr, CREATIV FOTO Heiligenkreuz

Max. 8 Teilnehmer, inkl. Arbeitsunterlagen

€ 60.—°



Natur- und Landschaftsfotografie Praxis

OUTDOOR WORKSHOP

Gleich welches Wetter, wir werden uns bei diesem Workshop den Gegebenheiten stellen und die Charakteristik, sowie die herausragenden Merkmale der Wienerwald-Landschaft so optimal wie möglich einfangen. Schwerpunkte: Kamerastandpunkt, Ausschnitt, Wahl der passenden Objektive, Gestalten mit Farben, Kontrasten oder Schwarz-Weiß.

NLP 1-17 Samstag, 14. Januar 2017, 12:30 – 16 Uhr, CREATIV FOTO Heiligenkreuz

Max. 8 Teilnehmer

€ 60.—°



° Kombiangebot

Natur- und Landschaftsfotografie Grundlagen + Praxis

NLK 1-17 Max. 8 Teilnehmer

€ 100.—



Blüten - Aquarelle

AUFNEHMEN BEARBEITEN DRUCKEN

Zunächst fotografieren wir verschiedene Blumen und Blüten, besonders duftig, vor weißem Hintergrund. Passende Lichtquellen und Aufnahmetische stehen bereit. Anschließend werden im Zuge der Bildbearbeitungen noch einige Retuschen vorgenommen, bzw. Effekte hinzugefügt. Zuletzt werden die „Fotomalereien“ auf Spezial Papier ausgedruckt und schon sind die kleinen Kunstwerke fertig.

BLA 1-17 Freitag, 20. Januar 2017, 17 – 20 Uhr, CREATIV FOTO Heiligenkreuz

Max. 8 Teilnehmer, inkl. Ausdruck

€ 50.—



SHOP SHOWROOM GERÄTEVERLEIH BERATUNG ZUSTELLSERVICE

walimex[®] pro

WALIMEX SHOP KG

1230 WIEN, JOSEF ÖSTERREICHER-G. 14/IM HOF

WWW.WALIMEX.AT

mantona[®]

SIE ERHALTEN AUF ALLE WEBSHOP-BESTELLUNGEN UNTER WWW.WALIMEX.AT MIT DEM GUTSCHEINCODE CF1-2016 BIS 30.11.2016 3% RABATT!

(NICHT KOMBINIERBAR MIT ANDEREN AKTIONEN UND RABATTEN, GÜLTIG FÜR ONLINE-BESTELLUNGEN, DIE BIS 30.11.2016 EINGEHEN)



Posen, Ausdruck und Licht

PORTRAIT WORKSHOP

Soll eine Person nach links oder rechts schauen? Wie soll man einen Kopf positionieren? Wie viel Abstand soll zu den Bildrändern bleiben? Welche Ausschnitte machen sich gut? Licht, welches und aus welcher Richtung soll es kommen? Eine Lichtquelle + Aufheller, oder mehrere? Fragen über Fragen die wir bei diesem Workshop nicht nur beantworten, sondern auch gleich praxisgerecht zur Anwendung bringen werden.



PAL 1-17 Samstag, 21. Januar 2017, 14:30 – 17 Uhr, CREATIV FOTO HI.kreuz

Max. 6 Teilnehmer,

€ 70.—

Viele bunte Gummistiefel

PRODUKT- UND MODEFOTOGRAFIE

Hunderte kleinere, größere und besonders große Gummistiefel warten darauf, sich in Ihren Aufnahmen verewigen zu lassen. Einzeln, als Gruppe, nur eine Farbe oder als buntes Potpourri. Bei Regen sind aber nicht nur Stiefel, sondern auch Schirme und schicke Jacken gefragt. Auch dabei wird es nicht an Auswahl fehlen. Übrigens, eine junge Dame die Stiefel trägt und einen Schirm hält.



VBG 1-17 Freitag, 27. Januar 2017, 15:30 – 18 Uhr, Gummistiefelhaus Wien

Max. 10 Teilnehmer,

€ 50.—

Wiener Seifen im Bild

STILLEBEN - AMBIENTE

Für ein ansprechendes Stilleben braucht man weder Blumen noch Früchte. Seifen, liebevoll gefertigt, in zarten Pastell- oder kräftigeren Farben, werden bei diesem Workshop die Models sein, mit denen wir tolle Kreationen schaffen werden. Passende Hintergründe und unterschiedliche – auch bunte – Lichtquellen stehen bereit. Natürlich können Sie auch das Ambiente der Seifen-Manufaktur einfangen und sich von den Düften berauschen lassen.



WES 1-17 Samstag, 28. Januar 2017, 13:30 - 16 Uhr, Wr. Seifen Manufaktur

Max. 12 Teilnehmer

€ 45.—

WORKSHOPS SEMINARE

A la Carte

Für Firmen, Institutionen, Clubs und angehende Fotografen. Jeder Workshop, bzw. jedes Seminar kann nach Vereinbarung auch an anderen Orten durchgeführt werden. Auch Veränderungen des Zeitplans oder Sonderthemen sind möglich. Anfragen bitte an **info@CF1.at** oder telefonisch **02258 8925**

SP85_{mm} F/1.8 VC



DAS NEUE TAMRON SP 85MM F/1.8 MIT VC-BILDSTABILISATOR – ERSCHAFFEN SIE GROSSARTIGE PORTRÄTS WIE NIEMALS ZUVOR!

- Scharfe Motive mit beeindruckendem Bokeh schon bei offener Blende F/1.8
- Der integrierte VC-Bildstabilisator (Vibration Compensation) ermöglicht scharfe Bilder auch bei schlechten Lichtverhältnissen, sowie längere Verschlusszeiten bei Freihandaufnahmen
- Die spezielle Fluor-Beschichtung schützt die Frontlinse vor Kondensation, Fingerabdrücken sowie Schmutz und erleichtert die Reinigung
- Erstklassige Anti-Reflex-Eigenschaften durch modernste Linsenvergütung. Streulicht, Geisterbilder und Reflexionen werden auf ein Minimum reduziert

Für Canon, Nikon, Sony (Ausführung für Sony ohne Bildstabilisator)

Di: Für digitale APS-C- und Vollformat-Spiegelreflexkameras

TAMRON

www.tamron.de





der kopfstehende Kugelkopf Classic Ball



Die Kugelneiger der Classic Ball Serie von NOVOFLEX können auch um 180° gedreht verwendet werden kann. Somit kann über die Kugel eine exakte, horizontale Nivellierung, mit Hilfe der im Boden integrierten Libelle, erfolgen. Der ideale Einstieg in die Panorama-fotografie.



Mi. 5. Okt.	19 Uhr	STAMMTISCH
Fr. 7. Okt.	16 Uhr	BILDBEARBEITUNG Beauty Face
Sa. 8. Okt.	14 Uhr	Zwischen den Reben
Mo. 10. Okt.	17 Uhr	NIK Collection Seminar
Fr. 14. Okt.	12 Uhr	MAKRO-Seminar
Fr. 14. Okt.	17 Uhr	LICHT-Seminar
Sa. 15. Okt.	14.30	Kastanien, Laub und Bäume
Sa. 15. Okt.	18.30	Doppel- und Mehrfachbelichtung
20./21. Okt.	9 Uhr	GRUNDLAGEN der Fotografie
Sa. 22. Okt.	13 Uhr	Mauern, Fassadenstücke, Details
Fr. 28. Okt.	16.30	Menschen Fotografieren
Sa. 29. Okt.	14.30	Black Kids - Portraitworkshop
Mi. 2. Nov.	14.30	Kompakt-Kameras optimal nutzen
Mi. 2. Nov.	19 Uhr	STAMMTISCH
Fr. 4. Nov.	16 Uhr	BILDBEARBEITUNG Schwarz-Weiß
Sa. 5. Nov.	9 Uhr	Lueger Kirche - Architektur
Sa. 5. Nov.	13 Uhr	Stimmung Friedhof
Mo. 7. Nov.	16 Uhr	Fotobuch gestalten
Fr. 11. Nov.	15 Uhr	Taschenlampen, das perfekte Fotolicht
12. – 13. November PHOTO + ADVENTURE Linz		
Mi. 15. Nov.	9 Uhr	Basiwissen Fotografie
Fr. 18. Nov.	10 Uhr	BILDBEARBEITUNG der Einstieg
Fr. 18. Nov.	16.30	BLITZLICHT sinnvoll einsetzen
Sa. 19. Nov.	13 Uhr	Portrait Schwarz-Weiß + Bildbearbeitung
So. 20. Nov.	14 Uhr	Rund um die Pizza
Do. 24. Nov.	18 Uhr	Foto Druck - Informatoins Workshop
Fr. 25. Nov.	17 Uhr	Elektronik (Schrott) im Bild
Sa. 26. Nov.	9 Uhr	Color Key, Bildbearbeitung
Sa. 26. Nov.	17 Uhr	Rote Kugeln und mehr
Fr. 2. Dez.	15.30	Federschmuck aus aller Welt
Sa. 3. Dez.	9.30	Richtige Belichtung, noch immer aktuell
Sa. 3. Dez.	16 Uhr	Barock und Advent
Mo. 5. Dez.	17 Uhr	Studio Blitz - Seminar
8. – 11. Dezember FOTOREISE Advent in Tirol		
Mo. 12. Dez.	17 Uhr	7 Säulen für scharfe Bilder - Seminar
Mi. 14. Dez.	18 Uhr	Karneval in Rom Theaterfotografie
Do. 15. Dez.	19 Uhr	Besinnliches Weihnachts-Treffen
Fr. 16. Dez.	17 Uhr	Spinnennetze - Makroworkshop
Mi. 4. Jan.	14 Uhr	BILDBEARBEITUNG der Einstieg
Do. 5. Jan.	9.30	BILD - Komposition
Do. 5. Jan.	14 Uhr	FARB - Gestaltung
6./7. Jan.	9 Uhr	GRUNDLAGEN der Fotografie
Mo. 9. Jan.	16 Uhr	Fotobuch gestalten
Mi. 11. Jan.	19 Uhr	STAMMTISCH
Fr. 13. Jan.	10 Uhr	Farbe – Weißabgleich – Schwarz/Weiß
Fr. 13. Jan.	16 Uhr	Zeitreise Handel - Handwerk
Sa. 14. Jan.	8 Uhr	Natur- und Landschaftsfotografie Grund.
Sa. 14. Jan.	12.30	Natur- und Landschaftsfotografie Praxis
Mo. 16. Jan.	17 Uhr	NIK Collection Seminar
Fr. 20. Jan.	17 Uhr	Blüten Aquarelle, Makro - Bearbeitung
Sa. 21. Jan.	14.30	Posen, Ausdruck u. Licht Portrait – WS.
Mo. 23. Jan.	17 Uhr	BLITZLICHT sinnvoll einsetzen
Fr. 27. Jan.	15.30	Viele bunte Gummistiefel
Sa. 28. Jan.	13.30	Wiener Seifen im Bild
Mo. 30. Jan.	17 Uhr	Menschen fotografieren

NOVOFLEX
Präzisionstechnik GmbH
Brahmsstraße 7
D - 87700 Memmingen
Deutschland
Tel +49 8331 88 888
Fax +49 8331 47 174
mail@novoflex.de
www.novoflex.de

Österreichische Post AG per's Mail, Entgelt bezahlt
Retouren am PF 355, 1020 Wien



FOTOSMINARE IM HERZEN DES WIENERWALDES **CF1.at**



CREATIV FOTO & R WUNDERER OG
A-2532 HEILIGENKREUZ, PREINSFELD 31
T +43 2258 8925 F +43 2258 8926 INFO@CF1.AT

Der Kreativität
freien Lauf lassen

EOS 80D



come

and

see

Canon

Cross-type
Max. **45AF**

24.2 MEGA
PIXELS
CMOS

Dual Pixel
CMOS AF

FULL HD
60p
Recording

Wi-Fi / NFC

Search: EOS 80D